



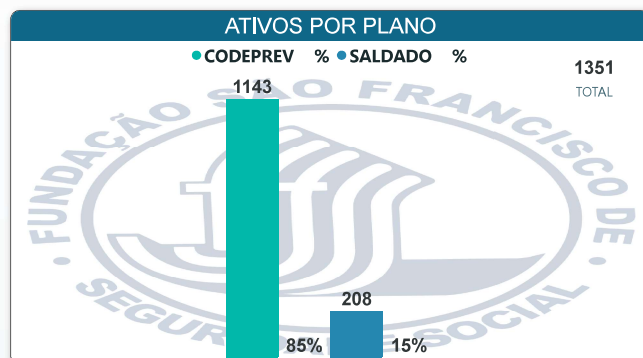
A São Francisco tem por missão:

“Administrar soluções previdenciárias com segurança e transparência, de forma a garantir recursos financeiros para pagamento das obrigações contratadas pelos participantes”



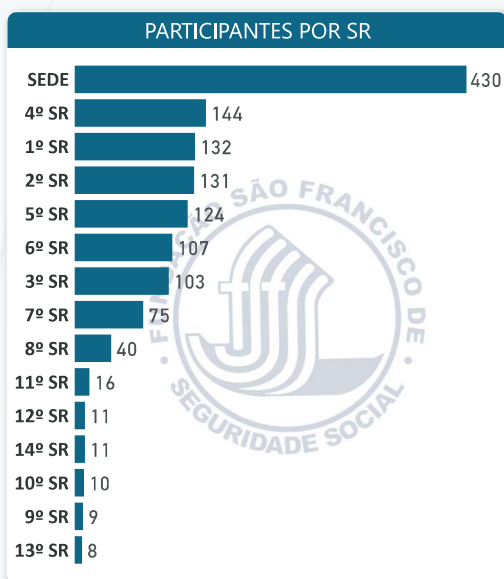
PARTICIPANTES ATIVOS

As patrocinadoras Codevasf e São Francisco possuem **1351** participantes, sendo que **1180** possuem pelo menos 1 plano de benefício previdenciário, e **171** participam tanto no plano Codeprev quanto do plano salgado.



Distribuição dos Participantes

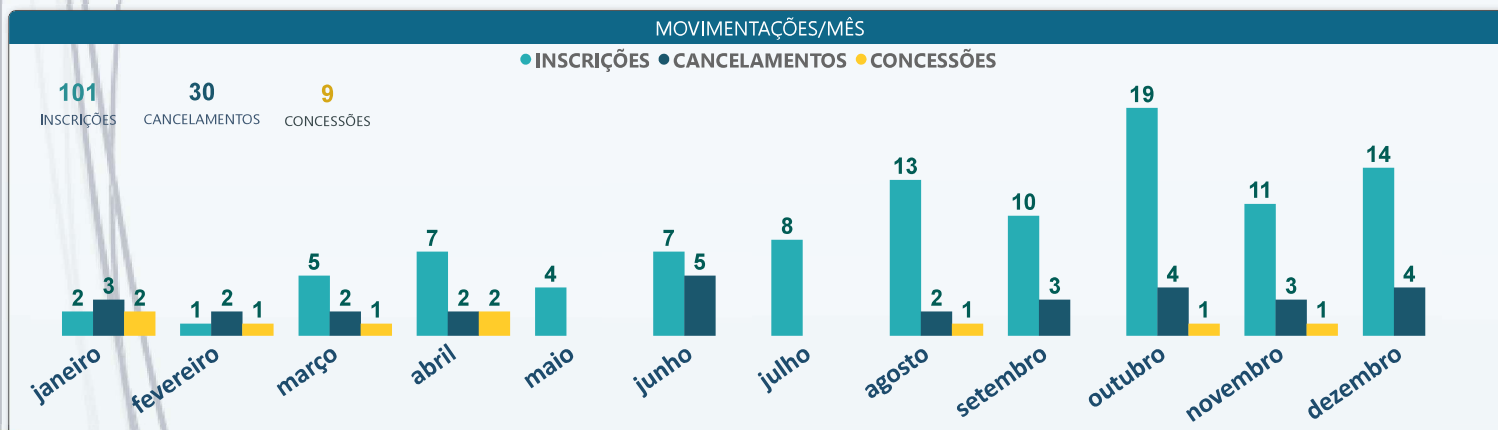
Os Participantes estão assim distribuídos em **14 SR's** e SEDE, conforme tabela abaixo:



PARTICIPANTES POR PLANO

SR	UF	PARTICIPANTES	CODEPREV	%	SALGADO	%
SEDE	DF	430	375	87%	55	13%
4º SR	SE	144	97	67%	47	33%
1º SR	MG	132	110	83%	22	17%
2º SR	BA	131	105	80%	26	20%
5º SR	AL	124	101	81%	23	19%
6º SR	BA	107	97	91%	10	9%
3º SR	PE	103	85	83%	18	17%
7º SR	PI	75	71	95%	4	5%
8º SR	MA	40	38	95%	2	5%
11º SR	AP	16	16	100%		
12º SR	RN	11	11	100%		
14º SR	CE	11	11	100%		
10º SR	TO	10	10	100%		
9º SR	GO	9	9	100%		
13º SR	PB	8	7	88%	1	13%
Totais		1351	1143	85%	208	15%

Em **Dezembro 2023** ocorreram **14 inscrições**, **7 cancelamentos** (3 com resgate e 4 por falecimento), não houve concessão de benefício. Totalizando em **2023**, **101 inscrições**, **30 cancelamentos** e **9 concessões**.





A São Francisco tem por Valores:

“Ética, Comprometimento, Transparência, Credibilidade, Trabalho em equipe, Respeito às pessoas e ao meio ambiente”

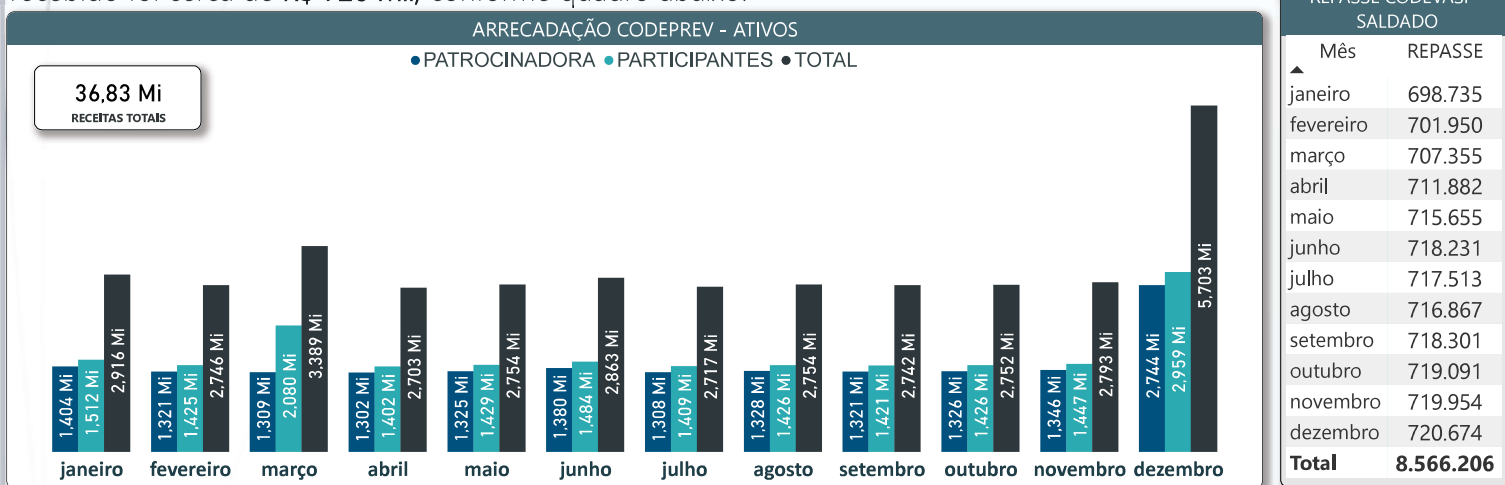


Arrecadação dos participantes Ativos

O Plano Codeprev, gerou arrecadação de **R\$ 5,70 milhões** em **Dezembro**. O percentual médio de contribuição dos participantes é de **6,35%** e **97** deles contribuem acima de **8%**.

O gráfico abaixo representa o montante das contribuições, realizadas pelos participantes e patrocinadores. Os planos **BD e Saldado** não possuem arrecadação de participantes Ativos, tendo em vista que o Plano BD não possui participantes ativos e o Saldado não é contributivo.

A Codevasf paga para o Plano Saldado a parcela da dívida pertinente ao Saldamento. No mês de **Dezembro** o valor recebido foi cerca de **R\$ 720 mil**, conforme quadro abaixo:

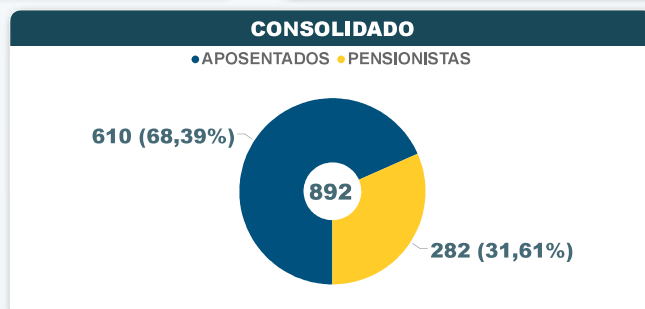
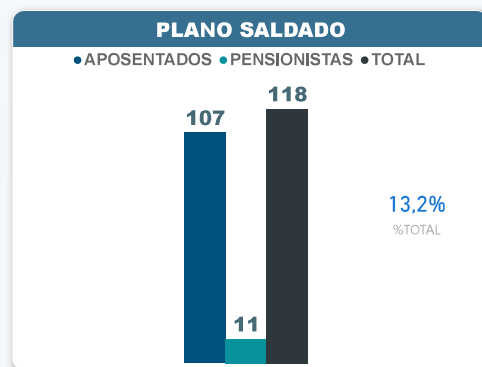
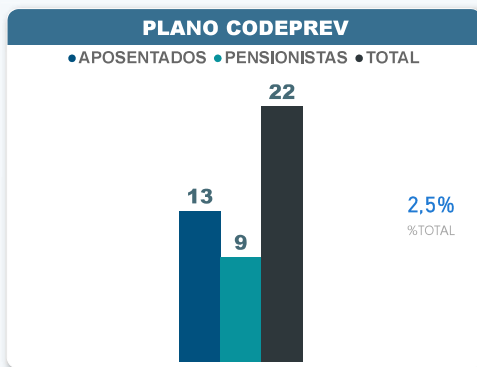
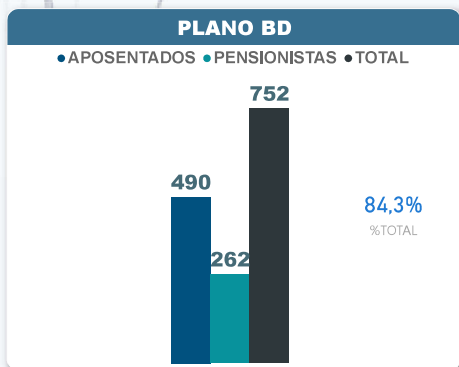


REPASSE CODEVASF - SILDADO

Mês	REPASSE
janeiro	698.735
fevereiro	701.950
março	707.355
abril	711.882
maio	715.655
junho	718.231
julho	717.513
agosto	716.867
setembro	718.301
outubro	719.091
novembro	719.954
dezembro	720.674
Total	8.566.206

PARTICIPANTES ASSISTIDOS

A Fundação São Francisco, mantém regularmente o pagamento mensal para **892** participantes assistidos (aposentados e pensionistas) dos planos **BD, CD e SILDADO**, conforme gráficos abaixo:



"Em **Dezembro** tivemos para o **plano BD, 1** encerramento de aposentadoria e **4** concessões de Pensão, para o plano **CODEPREV** e **SILDADO** não tivemos alterações"



"A São Francisco tem por Visão:

"Ser uma organização inovadora, reconhecida pelos participantes e patrocinadores, por seu comprometimento com a entrega dos produtos contratados. "



Pagamento aos Aposentados e Pensionistas

Nossos assistidos estão distribuídos em 14 estados da nossa federação. É importante ressaltar que, desde o início, há 37 anos, nunca houve atraso de um dia sequer nos pagamentos dos benefícios. Para o mês de **Dezembro**, estes pagamentos somam cerca de **R\$ 10 milhões**, conforme quadro abaixo:

DESPESAS POR PLANO - 2023							
Mês	BD	%	CODEPREV	%	SALDADO	%	TOTAL
janeiro	3,970 Mi	79%	0,191 Mi	4%	0,835 Mi	17%	4,996 Mi
fevereiro	3,848 Mi	81%	0,060 Mi	1%	0,831 Mi	18%	4,739 Mi
março	3,839 Mi	77%	0,317 Mi	6%	0,829 Mi	17%	4,985 Mi
abril	3,841 Mi	80%	0,081 Mi	2%	0,862 Mi	18%	4,784 Mi
maio	3,825 Mi	80%	0,069 Mi	1%	0,878 Mi	18%	4,772 Mi
junho	3,834 Mi	69%	0,904 Mi	16%	0,847 Mi	15%	5,585 Mi
julho	3,803 Mi	79%	0,138 Mi	3%	0,847 Mi	18%	4,788 Mi
agosto	3,821 Mi	75%	0,431 Mi	8%	0,847 Mi	17%	5,099 Mi
setembro	3,803 Mi	76%	0,326 Mi	7%	0,847 Mi	17%	4,976 Mi
outubro	3,674 Mi	74%	0,467 Mi	9%	0,838 Mi	17%	4,979 Mi
novembro	4,030 Mi	78%	0,282 Mi	5%	0,869 Mi	17%	5,181 Mi
dezembro	7,551 Mi	75%	0,819 Mi	8%	1,699 Mi	17%	10,069 Mi
Total	49,838 Mi	77%	4,084 Mi	6%	11,030 Mi	17%	64,952 Mi



"Para o plano **BD**, o valor médio mensal dos benefícios pagos aos aposentados e pensionistas é de R\$ 5.024,78 para o plano **CODEPREV** o valor é de R\$ 4.791,40 e para o plano **SALDADO** o valor é cerca de R\$ 7.213,53"

Arrecadação dos participantes assistidos

A arrecadação previdencial se dá de forma segregada por plano considerando as seguintes características:

Plano BD: Não possui participantes ativos, a receita previdencial é formada pelas contribuições feitas pelos participantes assistidos e pelas patrocinadoras.

Plano Codeprev: É um plano contributivo, aberto a novas inscrições, a receita previdencial é formada pelas contribuições feitas pelos participantes ativos e patrocinadores. Os assistidos não contribuem.

Plano Saldado: É um plano não contributivo, tanto para participantes ativos, assistidos e patrocinadores.

O plano BD arrecadou no mês de **Dezembro** o valor de **R\$ 2,95 milhões**. O quadro abaixo demonstra as contribuições realizadas pelos assistidos do plano I - BD.

CUSTEIO PREVIDENCIAL - BD			
Mês	PARTICIPANTES	PATRONAL	TOTAL
janeiro	0,909 Mi	0,562 Mi	1,471 Mi
fevereiro	0,910 Mi	0,562 Mi	1,472 Mi
março	0,908 Mi	0,659 Mi	1,567 Mi
abril	0,908 Mi	0,594 Mi	1,502 Mi
maio	0,903 Mi	0,591 Mi	1,494 Mi
junho	0,907 Mi	0,593 Mi	1,500 Mi
julho	0,903 Mi	0,590 Mi	1,493 Mi
agosto	0,903 Mi	0,590 Mi	1,493 Mi
setembro	0,899 Mi	0,588 Mi	1,487 Mi
outubro	0,871 Mi	0,569 Mi	1,440 Mi
novembro	0,908 Mi	0,594 Mi	1,502 Mi
dezembro	1,787 Mi	1,168 Mi	2,955 Mi
Total	11,715 Mi	7,660 Mi	19,375 Mi



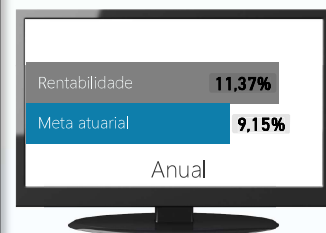
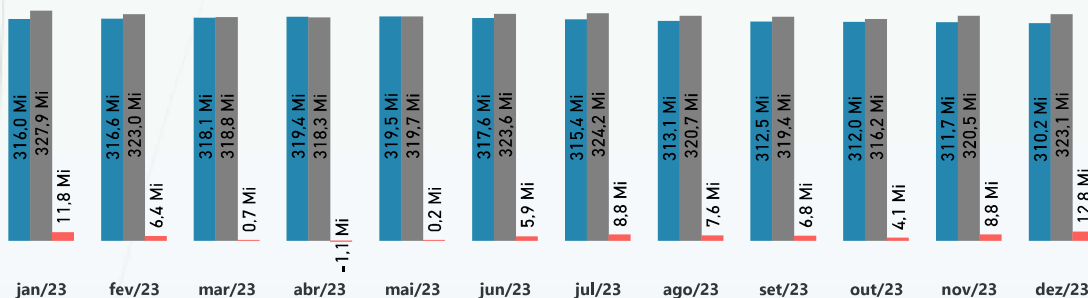
12

EVOLUÇÃO DOS RESULTADOS POR PLANO

A evolução dos resultados, é um acompanhamento das projeções previdenciárias ao longo do tempo, abaixo temos gráficos demonstrativos, das evoluções apuradas para o ano de 2023.

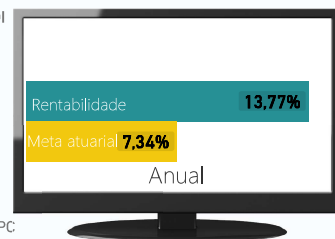
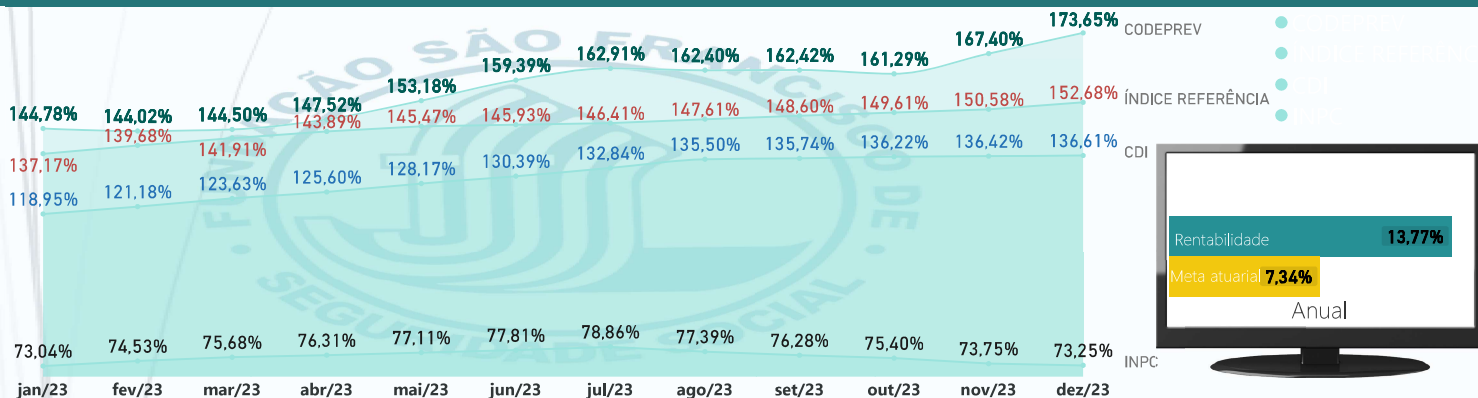
EVOLUÇÃO DOS RESULTADOS - BD

● Provisão Matemática ● Patrimônio de Cobertura ● Resultado (Provisão - Patrimônio)



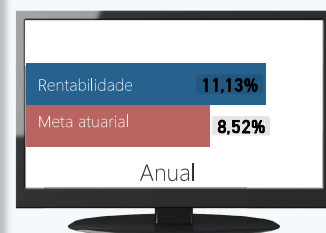
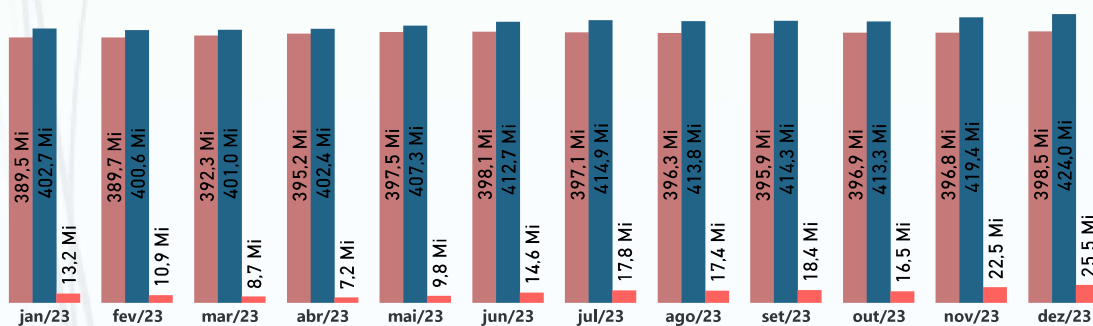
*O valor da Provisão Matemática de 12/2022 foi impactado pela aplicação do novo plano de custeio (JM2463/2022)

RENTABILIDADE ACUMULADA - CODEPREV "CD"



EVOLUÇÃO DOS RESULTADOS - SALDADO

● Provisão Matemática ● Patrimônio de Cobertura ● Resultado (Provisão - Patrimônio)

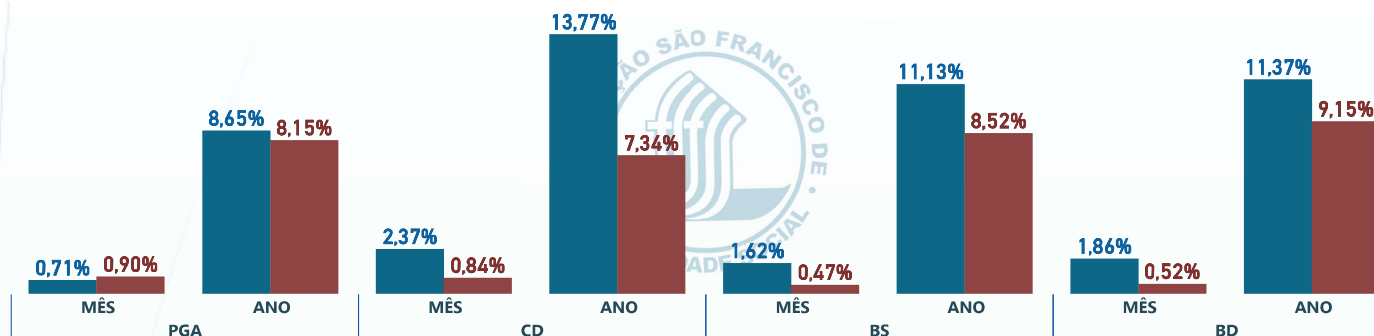




INVESTIMENTOS

RENTABILIDADE X META ATUARIAL

● %RENTABILIDADE ● %META_ATUARIAL



VALOR / ALOCAÇÃO

PGA		
SEGMENTO	VALOR (R\$)	%ALOCAÇÃO
PGA		
RENDA FIXA	9.267 Mil	80,32%
IMOBILIÁRIO	2.270 Mil	19,68%
Total	11.537 Mil	100,00%

CODEPREV (CD)		
SEGMENTO	VALOR (R\$)	%ALOCAÇÃO
CODEPREV		
RENDA FIXA	247.228 Mil	73,57%
RENDA VARIÁVEL	49.214 Mil	14,64%
ESTRUTURADO	39.621 Mil	11,79%
Total	336.063 Mil	100,00%

BENEFÍCIO SALDADO (BS)		
SEGMENTO	VALOR (R\$)	%ALOCAÇÃO
BS		
RENDA FIXA	306.662 Mil	76,86%
RENDA VARIÁVEL	58.055 Mil	14,55%
ESTRUTURADO	28.697 Mil	7,19%
IMOBILIÁRIO	4.973 Mil	1,25%
OP. PARTICIPANTES	584 Mil	0,15%
Total	398.971 Mil	100,00%

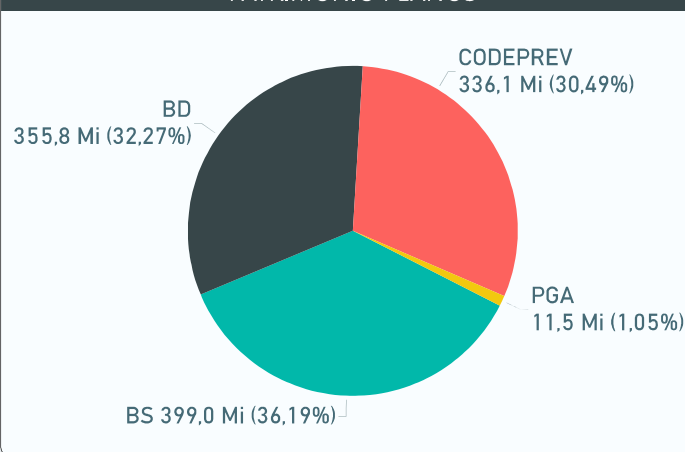
BENEFÍCIOS DEFINIDO (BD)		
SEGMENTO	VALOR (R\$)	%ALOCAÇÃO
BD		
RENDA FIXA	231.962 Mil	65,20%
RENDA VARIÁVEL	61.968 Mil	17,42%
ESTRUTURADO	51.071 Mil	14,35%
IMOBILIÁRIO	9.394 Mil	2,64%
OP. PARTICIPANTES	1.383 Mil	0,39%
Total	355.777 Mil	100,00%

ATIVOS POR PLANO

SEGMENTO	BD	BS	CODEPREV	PGA	TOTAL
RENDA FIXA					
NTN - B	203,4 Mi	283,0 Mi	64,7 Mi		551,1 Mi
LFT		12,2 Mi	143,7 Mi		155,8 Mi
Fundos de Renda Fixa	26,6 Mi	10,2 Mi	38,9 Mi	9,3 Mi	84,9 Mi
OFND	1,9 Mi	1,3 Mi			3,2 Mi
TOTAIS	232,0 Mi	306,7 Mi	247,2 Mi	9,3 Mi	795,1 Mi
RENDA VARIÁVEL					
Vokin GBV Aconcágua	19,4 Mi	18,9 Mi	15,9 Mi		54,2 Mi
Plural Dividendos	21,5 Mi	21,6 Mi	9,3 Mi		52,3 Mi
Constância Fundamento FIA	16,9 Mi	13,2 Mi	11,8 Mi		41,9 Mi
4um small caps fia	2,1 Mi	2,2 Mi	6,2 Mi		10,5 Mi
Organon fic fia	2,1 Mi	2,2 Mi	6,1 Mi		10,4 Mi
TOTAIS	62,0 Mi	58,1 Mi	49,2 Mi		169,2 Mi
ESTRUTURADO					
Constância Absoluto FIM	21,1 Mi	18,8 Mi	12,9 Mi		52,8 Mi
ACE Capital FIC FIM	15,1 Mi	5,0 Mi	13,5 Mi		33,5 Mi
Vinland Macro Plus	14,9 Mi	4,9 Mi	13,3 Mi		33,0 Mi
Ático Geração Energia FIP	0,0 Mi	0,0 Mi			0,0 Mi
TOTAIS	51,1 Mi	28,7 Mi	39,6 Mi		119,4 Mi
IMOBILIÁRIO					
Imóveis	4,4 Mi	3,0 Mi		2,3 Mi	9,6 Mi
CRI Infrasec	5,0 Mi	2,0 Mi			7,0 Mi
TOTAIS	9,4 Mi	5,0 Mi		2,3 Mi	16,6 Mi
OP. PARTICIPANTES					
empréstimos	1,4 Mi	0,6 Mi			2,0 Mi
TOTAIS	1,4 Mi	0,6 Mi			2,0 Mi
TOTAIS	355,8 Mi	399,0 Mi	336,1 Mi	11,5 Mi	1.102,3 Mi



PATRIMÔNIO PLANOS



Defina agora um futuro melhor para sua família

Plano de Contribuição Definida

codeprev

